



## El juego del papelito





### MATERIALES

- Una caja con cuerpos geométricos de plástico o cartón.

### Reglas del juego

- Organicen equipos de 2 integrantes.
- Cada equipo toma 5 cuerpos diferentes y los coloca a la vista de todos los jugadores.
- Por turnos, elijan un cuerpo geométrico sin que los otros lo vean y coloquen, debajo de él, un papelito de color.
- El otro equipo deberá adivinar debajo de qué cuerpo pusieron el papelito. Para eso, harán preguntas en las que sólo se conteste sí o no.
- Gana la pareja que, con la menor cantidad de preguntas posibles, descubre el cuerpo en que escondieron el papelito.

- Antes de jugar, observen la imagen y respondan **sí** o **no**.



Elegimos este y escondimos el papelito.




- ¿Está debajo del que tiene una sola punta arriba?
- ¿Está debajo del que tiene muchas puntas?
- ¿Del que se parece a una caja?
- ¿Debajo del que tiene todas las caras cuadradas?
- ¿Del que tiene alguna parte redonda?
- ¿Está debajo del que tiene una cara circular?

- Después de jugar, lean las siguientes pistas y dibujen el cuerpo del que se trata.



Tiene ocho vértices.  
Todas las caras son iguales.



Tiene una base con forma circular.  
Tiene un vértice.



- Señalen con una cruz cuál puede ser la pregunta que hizo Juan.



¡Adiviné con una sola pregunta dónde escondieron el papelito!



- ¿El papelito está debajo del que rueda?
- ¿O del que tiene vértice?
- ¿Está debajo del que se apoya en un círculo?